

使用操作方法

► 碎纸状态

- ✦ 将电源线插入相应电压的插座上
- ✦ 机器操作按键有下列两种形式:FWD (正转) /REV (反转)

自动(碎纸)

- A. 打开电源开关, 机器处于待机状态. 放入纸张即可碎纸.
- B. 文件纸或其它介质可直接放于碎纸口, 机器自动启动碎纸功能.
- C. 碎纸完后机器会延时运转几秒钟后停止, 之后又处于待机状态.

手动退纸

- A. 按下"REV"键不放, 马达反转, 如有纸张会退出一部分.
- B. 松开"REV"键, 马达会自动停机, 机器会恢复待机状态.

关闭

电源开关置于"关"位置时, 机器关闭, 停止碎纸工作.

► 机器卡纸

- A. 碎纸过程中, 单次放入的纸张超过本机器最大碎纸量时, 机器会自动反转, 退出纸张一部分, 之后停止运行.
- B. 请及时清出未碎完的纸张, 并减少单次的碎纸量.

► 机器过热

当连续碎纸时间过长时, 会出现机器由于马达过热自动停机. 请等待20-30分钟后, 待机器冷却后又可恢复碎纸状态.

► 机器纸满

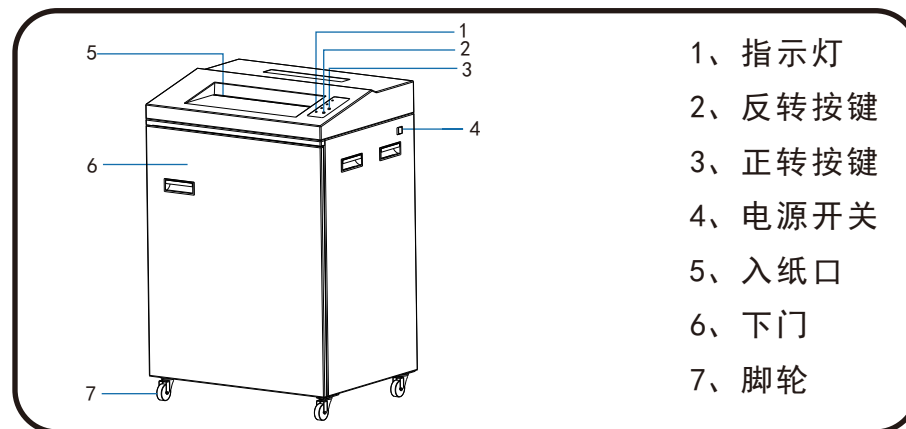
- A. 当机器长时间碎纸后, 内部垃圾桶纸屑积压过多, 机器会自动感应纸满, 并停止机器运行.
- B. 请关掉电源, 及时清空垃圾桶的废纸屑, 之后机器又恢复正常状态.

操作说明书

感谢客户购置和使用本公司碎纸机, 为保证用户安全、正确地使用本产品, 敬请用户在操作之前详细阅读产品说明书的全部内容, 如果用户在使用过程中有疑问或者发现有不足和错误之处, 欢迎直接与本公司或本公司授权的代理商联系.

本说明书的内容或个别地方可能发生改变, 恕不另行通知. 请用户妥善保管本说明书, 以保证机器的正常使用.

机器结构















使用安全注意事项

图列表示

	【警告】可能损坏设备, 造成财产损失
	【禁止】可能对操作人员造成伤害
	【注意】会降低使用体验

使用安全注意事项

使用安全注意事项






 产品在长期开机运转或使用中,需有人员在场,如长时间不使用或人员离开、外出请将电源线拔起.	 外出或夜间睡眠时,应切断电源,可避免线路老化因而发生火灾.
 保养时,请务必将插座上的电源线插头拔起,此外手潮湿时不可拔插头.	 不可改装,此外,非修理技术人员不可分解机器修理.
 电源线及电源插头损坏或松动时请勿使用.	 不要对产品喷挥发油、涂料、杀虫剂,容易造成触电火灾意外.
 请勿用沾湿的手插拔电源线插头.	 请勿将头发、领带、衣角等卷入机器内部.
 碎纸机在使用过程中,请勿用手去触摸碎纸口.	 请不要超过本款机器的最大碎纸量碎纸,以便能延长机器的使用寿命.
 使用机器前请务必确认外界电压是否与本机额定电压一致.	 电源线插头的灰尘要定期清除.

安全指示

注意

1. 请不要打开机壳,带电操作将会造成人身伤害.
2. 机器壳表面有警示符号,请注意符号上之标示,下为各符号之说明.
3. 请勿让幼童使用机器,以避免危险发生.

如机壳上所示之图示请参照

-  操作时、请勿将手伸入碎纸口,以免对你造成伤害
-  操作时,请小心头发卷入碎纸口内
-  操作时,请勿让小孩使用或靠近机器
-  请勿将液体喷洒机器,以免造成电路短路
-  操作时,请小心将自己的领带卷入碎纸口

用电安全

1. 当你长时间不使用本机器时,请将插头拔下并清空垃圾桶.
2. 请勿将产品的插头插至损坏的插座上,也尽量不要使用延长线.
3. 请使用相对应规格的插座,不要改变本产品的插头.
4. 清理机器时请务必先拔掉插头.

故障排除方法

故障情形	检查方法
机器无法运转	A. 插头是否插好. B. 开关是否置于“开”的位置.
堵纸/卡纸	A. 按REV按键, 使机器反转将纸退出. B. 当堵纸时间过长, 机器过热保护时, 请将开关置于“关”位置, 待冷却后, 再将开关推至“开”位置, 然后再按REV按键, 将纸退出.
机器无法运转或不正常运转	请与我们的经销商联系, 或电洽本公司处理, 切勿自行拆修.

规格参数

型号	S-4130	S-3135
碎纸效果	3.9x40mm	3.9x40mm
最大碎纸量	28-30张 (A4/70g)	30-32张 (A4/70g)
碎纸速度	3 m/min	3 m/min
可否碎光盘	√	√
可否碎软盘	√	√
可否碎大头针/回形针	√	√
入纸宽度	410mm	310mm
噪音量	≤60dB	≤60dB
电压	220V/50Hz	220V/50Hz
外型尺寸	650*500*980	650*500*980
垃圾箱容积	150L	150L
功率	1000W	1000W

*技术资料如若更改恕不通知

使用说明书

